

Министерство образования и молодежной политики
Свердловской области
МКУ «Управление образования муниципального округа Богданович»
Муниципальное общеобразовательное учреждение –
средняя общеобразовательная школа №4

Принята решением педагогического
совета МОУ-СОШ № 4
(протокол от _____ № ____)

УТВЕРЖДАЮ:
Директор МОУ – СОШ № 4
_____ Е.В. Михаленко
(приказ от _____ № од ____)

Программа
«ШКОЛА БУДУЩЕГО ПЕРВОКЛАССНИКА»

Содержание

I. Пояснительная записка.

1. Актуальность дошкольной подготовки детей 6 лет.
2. Цель, задачи, принципы.

II. Общая характеристика процесса подготовки дошкольников к обучению в школе.

1. Описание места процесса подготовки дошкольников в учебном плане.
2. Личностные, метапредметные (предпосылки) и предметные результаты освоения программы.
3. Материально-техническое обеспечение реализации программы.

III. Содержание программы подготовки дошкольников к обучению в школе.

1. Учебные занятия «Развитие речи и подготовка к обучению грамоте».
2. Учебные занятия «Весёлая математика».
3. Тематическое планирование.

IV. Методические рекомендации учебно-воспитательного процесса на этапе дошкольного образования. Работа с родителями.

V. Список литературы.

VI. Приложение.

I. Пояснительная записка.

1. Актуальность дошкольной подготовки детей 6 лет.

На протяжении всей жизни человеку неоднократно приходится приспосабливаться к условиям внешней среды. Переход от дошкольного детства к школьному – один из самых ответственных этапов человеческой жизни. Для детского организма адаптация к переменам требует огромного напряжения всех жизненных сил, перестройки работы организма.

В этот период задача всех окружающих ребенка взрослых (родителей, воспитателей, учителей) - обеспечить благоприятные условия для всесторонней полноценной подготовки дошкольника к обучению в школе.

В настоящее время школа решает сложную задачу образования и воспитания подрастающего поколения – *личностное развитие ребенка* (готовность и способность к саморазвитию, сформированность мотивации к учению и познанию) *на основе освоения им универсальных учебных действий* (регулятивных, познавательных, коммуникативных), *познания и освоения мира*. В сфере экономических и политических преобразований нашего общества от учителя начальных классов требуется совершенствование всей системы учебно-воспитательного процесса, осуществление преемственности между дошкольным и начальным обучением. Одним из таких направлений является дошкольная подготовка.

Успехи школьного обучения в немалой степени зависят от уровня подготовленности ребенка в дошкольные годы. К старшему дошкольному возрасту (6,5 лет) определяющей для готовности детей к школе является сформированность «базиса личностной культуры». Основной характеристикой базиса личностной культуры ребенка дошкольного возраста является *компетентность*, которая включает в себя коммуникативную, социальную, интеллектуальную и компетентность в плане физического развития.

Коммуникативная компетентность проявляется в свободном выражении ребенком своих желаний, намерений с помощью речевых и неречевых средств. Ребенок умеет слушать другого и согласовывать с ним свои действия.

Социальная компетентность позволяет дошкольнику понимать разный характер отношения к нему окружающих взрослых и сверстников, выбирать линию поведения, соответствующую ситуации. Ребенок умеет попросить о помощи и оказать ее, учитывает желания других людей, может сдерживать себя, высказывать просьбы, пожелания, несогласие в социально приемлемой форме.

Интеллектуальная компетентность характеризуется способностью ребенка к практическому и умственному экспериментированию, знаковому опосредованию и символическому моделированию, речевому планированию, логическим операциям (сравнение, анализ, обобщение). Ребенок проявляет осведомленность в разных сферах деятельности людей, имеет представление о некоторых природных явлениях и закономерностях, знакомится с универсальными знаковыми системами – алфавитом, цифрами.

С приходом в школу изменяется образ жизни ребенка, устанавливается новая система отношений с окружающими людьми, выдвигаются новые задачи, складываются новые формы деятельности. Когда же можно говорить о том, что ребенок готов к обучению в школе? Большинство родителей считает, что его ребенок готов к школе, если он умеет читать и считать. Однако высокий уровень интеллектуального развития детей не всегда совпадает с их *личностной готовностью* к школе, у детей не сформировано положительное отношение к новому образу жизни, предстоящим изменениям условий, правил, требований. Особое значение в личностной готовности ребенка к школе имеет мотивационный план, т. е. «*внутренняя позиция школьника*», которая выражается в стремлении ребенка выполнять общественно значимую и оцениваемую деятельность

(учебную). Мотивационная готовность старшего дошкольника к обучению в школе находит свое выражение в:

- наличии четких представлений о школе и формах школьного поведения;
- заинтересованном отношении к учению и учебной деятельности;
- наличии социальных мотивов и умении подчиняться школьным требованиям.

«Внутренняя позиция школьника» начинает формироваться благодаря тому, что в детском саду и дома, с 5-6 лет, начинается подготовка детей к школе, которая призвана решать две основные задачи:

- всестороннее воспитание ребенка;
- специальная подготовка к усвоению тех предметов, которые ребенок будет изучать в школе.

В итоге детский сад превращается в «маленькую школу», где от дошкольника требуют то, к чему он психологически еще не готов. Поступление в школу не готового к обучению ребенка отрицательно сказывается на его дальнейшем развитии, здоровье, успеваемости. Это приводит к отрицательному отношению к школе и трудностям в дальнейшем воспитании.

Для формирования «внутренней позиции школьника», положительного отношения к школе старшему дошкольнику необходимо не просто рассказывать о школе, не просто «дать поиграть в школу», а создать условия, чтобы он хоть на несколько минут побыл настоящим учеником: посидел за партой, пообщался со своим будущим учителем, привык к нему и его требованиям, «почувствовал» школьные стены.

Приоритеты:

- в организации психолого-педагогического и социально-педагогического сопровождения старших дошкольников и их родителей;
- в применении экспериментальной программы стартовых возможностей для детей старшего дошкольного возраста при поступлении в первый класс, независимо от социального уровня семьи, места жительства, здоровья ребенка, этнической принадлежности т.д.
- в создании предпосылок для формирования иноязычных коммуникативных способностей и умений.

2. Цель, задачи, принципы.

Цель рабочей учебной программы «Школа будущего первоклассника» - формирование у ребёнка желания идти в школу, интереса к обучению, «внутренней позиции школьника» с помощью единства требований родителей, воспитателей и учителя для реализации преемственности между дошкольным этапом и начальной школой с учетом ФГОС НОО и ФГОС ДО.

Основная форма обучения по данной программе – занятие. Занятия в «Школе будущего первоклассника» призваны решать следующие **задачи**:

- систематизация знаний и умений, которыми обладают дошкольники (общих и специальных), пополнение их;
- развитие познавательной активности, познавательной мотивации, интеллектуальных способностей детей;
- развитие эстетических чувств детей, эмоционально-ценностных ориентаций;
- развитие детской самостоятельности и инициативы, воспитание у каждого ребенка чувства собственного достоинства, самоуважения, стремления к активной деятельности и творчеству;
- формирование четких представлений о школе, и формах школьного поведения;
- формирование готовности к школьному обучению, к новой социальной позиции школьника, заинтересованного отношения к учению и учебной деятельности;
- воспитание культуры общения, эмоциональной отзывчивости и доброжелательности к людям.

Цель и задачи процесса подготовки дошкольников определяют систему следующих психолого-педагогических **принципов**:

1. Гуманистический принцип предполагает:
 - всестороннее развитие личности ребенка на основе заботы о его благе и создания благоприятных условий жизни и обучения для всех детей;
 - защиту прав ребёнка, уважение достоинства, признание самоценности и значимости каждого дошкольника независимо от уровня его знаний и материальной обеспеченности;
 - усвоение нравственных норм и обязанностей по отношению к окружающим их людям;
2. Коммуникативный принцип предполагает, что в обучении процесс общения выступает:
 - как предмет специального изучения. Особое внимание в программе уделяется развитию устной речи, овладению ребенком средствами речевого общения, умениями слушать и слышать партнера, договариваться, разрешать конфликты;
 - как система межличностного общения с акцентом на культуру общения и взаимоотношения детей;
3. Принцип творческой активности предполагает:
 - стимулирование и поощрение творческой активности детей, инициирование постановки новых познавательных и художественно-творческих задач;
 - участие в коллективных формах работы;
 - создание благоприятной атмосферы для раскрытия творческого потенциала каждого ребенка на основе межличностных отношений, построенных на модели равноправия, уважения и признания самоценности каждого учащегося.
4. Принцип обучения деятельности. Главное – не передача детям готовых знаний, а организация такой детской деятельности, в процессе которой они сами делают открытия, узнают что-то новое путем решения доступных проблемных задач. Используемые в процессе обучения игровые моменты, радость познания и открытия нового формируют у детей познавательную мотивацию, а преодоление возникающих в процессе учения интеллектуальных и личностных трудностей развивает волевою сферу.

В соответствии с принципом обучения деятельности занятия с дошкольниками строятся с использованием *проблемно-диалогической* технологии, адаптированной к данному возрасту. Старшим дошкольникам не только сообщаются готовые знания, но и организуется такая их деятельность, в процессе которой они сами делают открытия, узнают что-то новое и используют полученные знания и умения для решения жизненных задач. Такой подход позволяет обеспечить преемственность между дошкольным этапом и начальной школой как на уровне содержания, так и на уровне технологии, когда обучение строится на деятельностной основе.

II. Общая характеристика процесса подготовки дошкольников к обучению в школе.

1. Описание места процесса подготовки дошкольников в учебном плане.

Программа рассчитана на 12 недель. Занятия в «Школе будущего первоклассника» проводятся 1 раз в неделю в период с февраля по апрель текущего учебного года. В один день – 2 занятия. Общее количество часов – 24 часов.

Одно учебное занятие длится 25 минут. Между занятиями – перерыв 10 минут. Наполняемость группы до 20 человек.

2. Личностные, метапредметные (предпосылки) и предметные результаты освоения программы.

В результате занятий по программе «Школа будущего первоклассника» у старшего дошкольника сформируются следующие предпосылки для достижения личностных и метапредметных (регулятивных, познавательных, коммуникативных) результатов и предметные результаты.

Личностными результатами (предпосылками к их достижению) дошкольной подготовки является формирование следующих умений:

- *определять* и *высказывать* под руководством учителя самые простые общие для всех правила поведения (этические нормы);
- в предложенных учителем ситуациях общения и сотрудничества, опираясь на общие для всех простые правила поведения, *делать выбор*, как поступить (при поддержке учителя);
- при поддержке учителя и окружающих *давать оценку* своим поступкам и поступкам других людей;
- *понимать*, что оценка его поступков и мотивов определяется не столько его собственным отношением к самому себе (Я «хороший»), но прежде всего тем, как его поступки выглядят в глазах окружающих людей;
- *выражать* свои эмоции, соблюдая этические нормы;
- *понимать* эмоции других людей, сочувствовать, сопереживать;
- *высказывать* свое отношение к героям литературных произведений, их поступкам;
- *объяснять*, хочет идти в школу или нет, и почему.

Сформированность положительной мотивации к учебной деятельности: «Я хочу учиться!» - самый желаемый планируемый личностный результат.

Метапредметными результатами (предпосылками к их формированию) дошкольной подготовки является формирование следующих универсальных учебных действий (далее по тексту УУД): регулятивных, познавательных, коммуникативных.

Регулятивные УУД:

- учиться *определять* и *формулировать* цель деятельности на занятии с помощью учителя;
- учиться *работать* по предложенному учителем плану;
- учиться *проговаривать* последовательность действий на занятии;
- учиться *высказывать* свое предположение (версию) на основе работы с материалом (иллюстрациями) учебного пособия;
- учиться *отличать* верно выполненное задание от неверного;
- учиться совместно с учителем и другими ребятами *давать* эмоциональную *оценку* своей деятельности на занятии и деятельности всего класса;
- учиться *оценивать* результаты своей работы.

Познавательные УУД:

- учиться ориентироваться в своей системе знаний: *отличать* новое от уже известного;
- учиться *ориентироваться* в учебном пособии (на развороте, в оглавлении, в условных обозначениях);
- учиться *находить ответы* на вопросы в иллюстрациях;
- *сравнивать* и *группировать* различные объекты (числа, геометрические фигуры, предметные картинки);
- *классифицировать* и *обобщать* на основе жизненного опыта;
- учиться *делать выводы* в результате совместной работы с учителем;
- учиться *преобразовывать* информацию из одной формы в другую (составлять математические рассказы на основе предметных рисунков и простейших моделей, заменять слово, предложение схемой).

Коммуникативные УУД:

- *называть* свои фамилию, имя, домашний адрес;
- *слушать* и *понимать* речь других;
- *учиться ориентироваться* на позицию других людей, отличную от собственной, уважать иную точку зрения;
- учиться *оформлять* свои *мысли* в устной форме;

- *строить* понятные для партнера *высказывания*;
- *уметь задавать вопросы*, чтобы с их помощью получать необходимые сведения от партнера по деятельности;
- совместно с учителем *договариваться* с другими ребятами о правилах поведения и общения и учиться следовать им;
- *сохранять* доброжелательное отношение друг к другу не только в случае общей заинтересованности, но и в нередко возникающих на практике ситуациях конфликтов интересов;
- учиться *выполнять* различные *роли* при совместной работе.

Предметными результатами дошкольной подготовки является формирование следующих умений.

Развитие речи и подготовка к обучению грамоте:

- *отвечать* на вопросы учителя по содержанию услышанного произведения;
- *задавать* свои вопросы по содержанию услышанного литературного произведения;
- *рассказывать* наизусть небольшое стихотворение;
- *конструировать* словосочетания и предложения;
- *определять* количество слов в предложении;
- *составлять* устный рассказ по картинке, серии сюжетных картинок;
- *выделять* отдельные звуки в словах, *определять* их последовательность, подбирать слова на заданную букву;
- *делить* слова на слоги, выделяя ударный слог;
- *различать* звуки и буквы;
- *узнавать* и *различать* буквы русского алфавита;
- правильно *держат* ручку и карандаш;
- аккуратно *выполнять* штриховку, раскрашивание, обведение по контуру.

Введение в математику:

- *продолжать* заданную закономерность;
- *называть* числа от 1 до 10 в прямом и обратном порядке;
- *вести счет* предметов в пределах 10;
- *соотносить* число предметов и цифру;
- *сравнивать* группы предметов с помощью составления пар;
- *составлять* математические рассказы и отвечать на поставленные учителем вопросы: Сколько было? Сколько стало? Сколько осталось?
- *классифицировать* объекты по форме, цвету, размеру, общему названию;
- *устанавливать* пространственно-временные отношения с помощью слов: слева – направо, вверху – внизу, впереди – сзади, близко – далеко, выше – ниже, раньше – позже, вчера – сегодня – завтра;
- *распознавать* известные геометрические фигуры (треугольник, круг, квадрат, прямоугольник) среди предложенных и среди объектов окружающей действительности;
- *обводить* заданные геометрические фигуры на листе бумаги в клетку и изображать простейшие фигуры «от руки»;
- *ориентироваться* в пространстве с использованием себя или выбранного объекта в качестве точки отсчета, а также на листе бумаги.

3. Материально-техническое обеспечение реализации программы.

Принцип наглядности является одним из ведущих принципов обучения в «Школе будущего первоклассника». Главную роль играют средства обучения, включающие наглядные пособия:

- 1) натуральные пособия (реальные объекты живой и неживой природы, объекты-заместители);
- 2) изобразительные наглядные пособия (рисунки, схематические рисунки, схемы, таблицы).

Другим средством наглядности служит оборудование для мультимедийных демонстраций (компьютер, медиапроектор и др.)

III. Содержание программы подготовки дошкольников к обучению в школе.

1. Учебные занятия «Развитие речи и подготовка к обучению грамоте».

Учитывая необходимость подготовки ребенка к школе, особое внимание следует уделять развитию познавательно-речевой деятельности дошкольников.

Цель: создание условий, способствующих формированию звуковой культуры речи и готовности к овладению детьми звукобуквенного анализа.

Задачи работы по развитию речи с детьми 6 лет:

1. Обогащение активного, пассивного, потенциального словаря.
2. Развитие умений связной речи с опорой на речевой опыт ребенка.
3. Развитие фонематического слуха, совершенствование звуковой культуры речи детей.
4. Обучение звуко-слоговому анализу слов.
5. Развитие мелкой моторики руки (штриховка, обведение по контуру).

Основное содержание.

Работа по развитию связной речи строится на основных ее уровнях: звук – слово – предложение – связное высказывание – текст.

1. Лексическая и грамматическая работа:
 - обогащение словарного запаса детей; наблюдение над многозначными словами в речи;
 - употребление новых слов в собственной речи (конструирование словосочетаний и предложений).

2. Развитие связной речи:
 - ответы на вопросы, участие в диалоге;
 - подробный пересказ текста по зрительной опоре;
 - составление рассказа-описания, рассказа по сюжетной картинке, по серии картинок;

3. Развитие звуковой культуры речи и фонематического слуха:
 - знакомство с классификацией звуков: согласные и гласные звуки; твердые и мягкие, звонкие и глухие согласные;
 - выделение звука в начале, конце и середине слова, определение положения звука в слове;
 - выделение в слове гласных звуков, согласных звуков, твердых, мягких, звонких, глухих согласных;
 - «чтение» и составление слогов и слов с помощью условных звуковых обозначений.

4. Обучение звуко-слоговому анализу:
 - звуковой анализ состава слогов и слов;
 - дифференциация понятий «звук» и «буква»;
 - соотнесение букв и звуков.
5. Работа по развитию мелкой моторики руки (штриховка, обведение по контуру).

Планируемые результаты.

- Конструировать словосочетания и предложения, в том числе с новыми словами;
- отвечать на вопросы педагога;
- задавать свои вопросы;
- подробно пересказывать текст по зрительной опоре;
- составлять устный рассказ по картинке, серии сюжетных картинок;
- выделять звук в начале слова;
- различать звуки и буквы;
- узнавать и называть буквы русского алфавита;
- соединять звуки в слоги.

2. Учебные занятия «Весёлая математика».

Цель: Формирование условий для развития познавательной мотивации, интереса к математике и процессу обучения в целом.

Задачи работы по развитию математических способностей с детьми 6 лет:

1. Формирование знаний о расположении предмета в пространстве, о направлении движения, о последовательности событий, о временных представлениях.

2. Подготовка к формированию понятия числа на основе сравнения групп предметов и выявления отношений «больше», «меньше», «столько же» на основе составления пар.

3. Развитие умения вести счет предметов в пределах 10 и устанавливать порядковый номер предмета.

4. Подготовка к рассмотрению действий с числами и решению задач.

5. Систематизация и формирование новых знаний о геометрических фигурах.

6. Развитие внимания и памяти, креативности и вариативности мышления.

Признаки предметов. Свойства (признаки) предметов: цвет, форма, размер, назначение, материал, общее название.

Выделение предметов из группы по заданным свойствам, сравнение предметов, разбиение предметов на группы (классы) в соответствии с выделенными свойствами.

Отношения. Сравнение групп предметов путем наложения и с помощью графов: равно, не равно, столько же, больше, меньше.

Числа от 1 до 10. Натуральное число как результат счета и мера величины. Модели чисел. Формирование представлений о числах в пределах 10 на основе действий с конкретными предметными множествами и измерений величин с помощью произвольно выбранных мерок.

Счет по образцу и заданному числу с участием анализаторов. Состав чисел от 2 до 10 из единиц и двух меньших чисел на основе моделирования отношений между частями и целым.

Сравнение множеств, выраженных числами, запись отношений между числами с помощью знаков-заместителей, придуманных детьми.

Последовательность чисел. Формирование представлений о следующем и предыдущем числе относительно заданного на основе сравнения предметных множеств (следующее число больше данного на один, предыдущее число меньше данного на один). Различение количественного и порядкового счета, счет в обратном порядке.

Простые арифметические задачи на сложение и вычитание.

Элементы геометрии. Различение и называние геометрических фигур (квадрат, круг, треугольник, прямоугольник, прямая, кривая линия, отрезок.) Моделирование геометрических фигур путем деления их на равные части и образование новых из частей различных геометрических фигур, придумывание их названий.

Упражнения в обводке заданных геометрических фигур на листе бумаги в клетку.

Ознакомление с пространственными и временными отношениями. Ориентация в пространстве и на плоскости: слева – справа,верху – внизу, впереди – сзади, близко – далеко, выше – ниже и т.д. Формирование временных представлений: утро – день – вечер – ночь, вчера, сегодня, завтра, раньше, позже, ориентация в последовательности дней недели, времен года и месяцев.

Конструирование. Практическое моделирование реальных и абстрактных объектов из геометрических фигур в виде аппликаций или рисунков из 5–10 деталей по образцу. Моделирование новых геометрических фигур.

Планируемые результаты.

- Называть числа от 1 до 10;
- продолжить заданную закономерность;
- производить классификацию объектов по цвету, форме, размеру, общему названию;

- устанавливать пространственно-временные отношения с помощью слов: слева – справа,верху – внизу, впереди – сзади, близко – далеко, выше – ниже, раньше, позже, вчера – сегодня – завтра;

- сравнивать предметы по длине, ширине, высоте, массе, вместимости как непосредственно (визуально, приложением, наложением), так и с помощью произвольно выбранных мерок (мерных стаканчиков, полосок бумаги, шагов и т.д.);
- распознавать известные геометрические фигуры среди предложенных и среди объектов окружающей действительности;
- составлять с помощью педагога простые арифметические задачи по рисункам: составлять математические рассказы и отвечать на поставленный педагогами вопрос: Сколько было? Сколько стало? Сколько осталось?
- обводить заданные геометрические фигуры на листе бумаги в клетку «от руки»;
- ориентироваться в пространстве с использованием себя или выбранного объекта в качестве точки отсчета.

3. Тематическое планирование. «Развитие речи и подготовка к обучению грамоте».

№ п/п	Тема занятий	Кол-во часов
1.	Речь вокруг нас. Речь устная и письменная Гласные звуки. Знакомство со звуком [а], буквой А.	1
2.	Предложение. Знакомство со звуком [о], буквой О. Игры со звуками	1
3.	Знакомство со звуком [и], [ы], буквой И, ы. В мире звуков и букв	1
4	Знакомство со звуком [у], буквой У. В мире звуков и букв	1
5	Согласные звуки. Мягкие и твёрдые согласные звуки. Знакомство со звуком [н, н'], буквой Н, н. Понятие о слоге. Составление слогов с изученными буквами.	1
6	Знакомство со звуком [л, л'], буквой Л, л. Составление слогов изученными буквами.	1
7	Знакомство со звуком [м, м'], буквой М, м. Составление слогов с изученными буквами.	1
8	Знакомство со звуком [р, р'], буквой Р, р. Составление слогов с изученными буквами. Понятие о слове. Составление слов с изученными буквами.	1
9	Знакомство со звуком [т, т', д, д'], буквой Т, Д, т, д. Составление слогов и слов с изученными буквами. Ударение	1
10	Знакомство со звуком [к, к', г, г'] буквой К, Г, к, г. Составление слогов и слов с изученными буквами.	1
11	Знакомство со звуком [с, з, с', з'], буквой С, с, З, з. Составление слогов и слов с изученными буквами.	1
12	Знакомство со звуком [б, б', п, п'], буквой П, п, Б, б. Составление слогов и слов с изученными буквами.	1
ИТОГО:		12 ч.

Тематическое планирование занятий «Весёлая математика».

№ п/п	Тема занятий	Кол-во часов
1	Счёт предметов. Сравнение групп предметов. Больше, меньше.	1
2	Налево, направо, вверх, вниз. Геометрические фигуры.	1
3	Число и цифра 0 и 1.	1
4	Число и цифра 2. Состав числа.	1
5	Число и цифра 3. Состав числа.	1
6	Число и цифра 4. Состав числа.	1
7	Число и цифра 5. Состав числа.	1
8	Число и цифра 6. Состав числа.	1
9	Число и цифра 7. Состав числа.	1
10	Число и цифра 8. Состав числа.	1
11	Число и цифра 9. Состав числа.	1
12	Число и цифра 10. Состав числа.	1

IV. Методические рекомендации учебно-воспитательного процесса на этапе дошкольного образования. Работа с родителями.

При реализации программы необходимо ориентироваться на два важнейших требования: необходимость получения реального результата обучения, определенного программой; учет индивидуальности ребенка, его эмоциональное благополучие и интерес к занятиям; желание посещать образовательное учреждение, а в будущем - школу.

Организация процесса обучения должна подчиняться определенным педагогическим требованиям, учет которых будет способствовать более эффективному достижению поставленных целей, а также созданию благополучного эмоционально-психологического климата в детском коллективе.

В зоне особого внимания педагога должен быть учет психологических особенностей и возможностей детей старшего дошкольного возраста. Это проявляется в следующем:

1. Нельзя предъявлять детям требований, которые они не могут выполнить, так как это препятствует формированию положительной учебной мотивации ребенка: отношению к деятельности, интереса к ней, и как следствие этого- успешности обучения.

2. Необходимо учитывать, что ведущей деятельностью этого периода развития ребенка является игровая и поэтому именно игра должна стать приоритетной формой организации и методом обучения.

3. Следует создать условия для более разнообразного учебного и внеучебного общения детей. Потребность к общению со сверстниками - особая черта детей этого возраста, именно в процессе этой деятельности происходит развитие многих коммуникативных умений, необходимых для обучения в школе.

4. Педагог должен знать индивидуальные особенности каждого воспитанника и учитывать их в процессе обучения: темп деятельности, особенности внимания, памяти; отношения со сверстниками, индивидуальные эмоциональные проявления.

При подготовке конкретного занятия педагог должен:

- оценить этап обучения и сформированность у каждого ребенка необходимых знаний-умений;
- предусмотреть разные организационные формы проведения занятий (парная, групповая, коллективная), а также индивидуальную работу каждого ребенка;
- учитывать необходимость возвращения (повторения) изученного в новых учебных (игровых) ситуациях;
- предусмотреть взаимосвязь занятий и свободной игровой деятельности.

Работа с родителями будущих первоклассников.

При подготовке детей к школе важна и необходима правильная помощь со стороны родителей. Цель работы с родителями: организация всеобща родителей по подготовке детей к школе. Родительские лекции и цикл консультаций «Советы психолога», предусмотренные в рамках программы информируют родителей об особенностях дошкольного возраста, организации учебного процесса, о роли семьи в развитии и воспитании ребенка. В организации лекций и консультаций для родителей задействованы учителя начальной школы и психолог.

Январь:

1. Лекция «Родитель – это профессия».
2. Консультация психолога «Ваш ребенок пошёл в школу».

Февраль:

1. Лекция «Готов ли ваш ребенок к первому классу».
2. Консультация психолога «Формирование внимания, мышления и памяти ребенка в семейном воспитании».

Март:

1. Лекция «Дидактические игры в семье как средство развития познавательной деятельности»
2. Консультация психолога « Развитие психических процессов детей 6-7 летнего возраста».

Апрель:

1. Лекция «Первые дни ребенка в школе»
2. Консультация психолога, логопеда «Диагностика психолого-физиологической готовности детей к школе. Методические рекомендации по преодолению выявленных трудностей».

Кроме этого родители имеют возможность получать индивидуальные консультации учителей начальных классов, психолога.

VI. Литература.

1. Гаврина С.Е. Обучаемся грамоте. Лучшие упражнения для детей 5-6 лет. "ООО ""Академия развития". - 2012 г., 16 стр.
2. Гаврина С.Е. Развиваем внимание. Лучшие упражнения для детей 5-6 лет. . "ООО ""Академия развития". - 2012 г., 16 стр.
3. Н. Павлова «Азбука с крупными буквами». ОЛИСС и «ЭКМО», Москва, 2011г.
4. «Тетради с заданиями для развития детей» «Готовимся к письму», ОАО «Дом печати – Вятка» г. Киров, 2015г.

V. Приложения.

Приложение №1

Тест школьной зрелости

Дата проведения: апрель текущего года.

Время проведения: 20 минут.

Цель проведения: оценка уровня интеллектуального развития старшего дошкольника.

Методика проведения: учитель индивидуально общается с дошкольником, предлагая ему ответить на вопросы и выполнить задания.

1. Назови свои фамилию, имя, детский сад, который посещаешь.
2. Какое животное больше: лошадь или собака?
3. Что раньше: обед или завтрак?
4. Днем светло, а ночью?
5. Утром мы завтракаем, а днем?
6. Яблоки, груши, персики – что это?
7. Найди лишнее в ряду: береза, портфель, дуб, осина. Объясни свой выбор.
8. Скажи одним словом: Москва, Рязань, Киев – это _____.
9. В каком городе ты живешь?
10. Какие ты знаешь транспортные средства?
11. Маленькая корова – это теленок, маленький кот – _____, маленькая собака – _____.
12. Собака больше похожа на кошку или на курицу? Почему?
13. Чем похожи друг на друга молоток и топор? Назови два признака.
14. Футбол, прыжок в высоту, теннис – что это?
15. Зачем люди занимаются спортом?

16. Чем отличается старый человек от молодого?
17. Почему плохо, когда кто-нибудь не хочет работать?
18. От какого животного получают молоко?
19. Назови по порядку дни недели.
20. Назови по порядку времена года.
21. Разбей на группы и объясни (предлагаются картинки): ручка, пенал, портфель, линейка, дятел, воробей, ворона, голубь.
22. Произнеси слово *утка*. Сколько в нем слогов? Назови первый и последний звук в этом слове.
23. Подбери по три слова на буквы *А, Н*.
24. Какое слово длиннее: веревка или река?
25. Составь предложение по картинке (предлагается сюжетная картинка). Сколько слов в этом предложении?
26. Сосчитай до 10, называя одно число тихо, другое – громко, по очереди. Сосчитай от 10 до 1.
27. Убери несколько предметов, чтобы осталось 4 (предлагается, например, 7 предметов).
28. Какие числа стоят между числами 3 и 5? 4 и 6?
29. Хочешь ли ты идти в школу? Почему?

Критерии оценки теста:

Высокий уровень школьной зрелости – дошкольник дал верные и полные ответы на 23 – 29 вопросов.

Средний уровень школьной зрелости – дошкольник ответил на 17 - 23 вопроса.

Низкий уровень школьной зрелости – дошкольник ответил менее чем на 16 вопросов.

Приложение №2

Проверочная работа

Дата проведения: апрель текущего года.

Время проведения: 25 минут.

Цель проведения: оценка достижения планируемых результатов.

Методика проведения: работа проводится со всей группой дошкольников одновременно; каждое задание озвучивает учитель и дает время на выполнение.

№1. Планируемый результат: продолжать заданную закономерность.

Умение, характеризующее достижение этого результата: составлять и продолжать последовательность на основе установленного правила.

№2. Планируемый результат: соотносить число предметов и цифру.

Умения, характеризующее достижение этого результата: вести счет предметов в пределах 10, знать арабские цифры, соотносить число предметов и цифру.

№ 3. Планируемый результат: сравнивать группы предметов на основе составления пар.

Умения, характеризующее достижение этого результата: вести счет предметов в пределах 10, распознавать понятия «больше», «меньше», «столько же».

№ 4. Планируемый результат: распознавать известные геометрические фигуры (по цвету, форме), ориентироваться на листе бумаги.

Умения, характеризующее достижение этого результата: знать геометрические фигуры, знать цвета, изображать простейшие геометрические фигуры «от руки», знать пространственные отношения, ориентироваться на листе бумаги,

№ 5. Планируемый результат: аккуратно выполнять штриховку.

Умения, характеризующее достижение этого результата: правильно держать карандаш, аккуратно выполнять обведение по контуру и штриховку в различных направлениях.




№1. Продолжи ряд.

/ • // • • / • • • •




12

21










№2. Соедини линией.









№3. Нарисуй в нижнем ряду предметов больше, чем в верхнем.

	<input type="text" value="5"/>			<input type="text" value="2"/>	<input type="text" value="8"/>	<input type="text" value="4"/>

Нарисуй в нижнем ряду предметов меньше, чем в верхнем.

Нарисуй в нижнем ряду предметов столько же, сколько в верхнем.

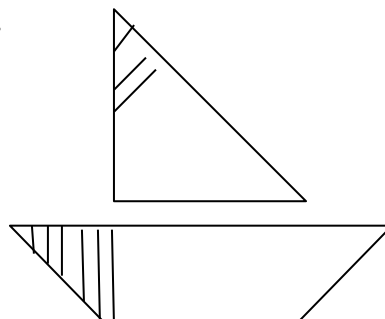
					

№ 4. Составь узор.

- закрась кружок красным цветом;
- сверху нарисуй красный квадрат;
- справа от квадрата – желтый треугольник;
- под треугольником нарисуй зеленый круг;
- слева от красного круга нарисуй синий треугольник.



№ 5. Выполни штриховку.



Критерии оценивания работы:

Высокий уровень достижения планируемых результатов – выполнено 100% работы.

Средний уровень достижения планируемых результатов – 50% и более.

Низкий уровень достижения планируемых результатов – менее 50%.