



## Технические рекомендации по размещению флага

### 1. Правильное расположение флага

При размещении флага полотнища должны располагаться слева направо, если смотреть на фасад здания.

Допускается	Не допускается
	

### 2. Единичное размещение

Не рекомендуется на период проведения Акции совместное размещение иных флагов, а также исключено размещение флагов, содержащих запрещенную символику и любые формы дискриминации.

Возможно: совместное использование российского триколора и копии Знамени Победы.

Допускается	Возможный вариант
	

### 3. Правильная локация

Флаг должен быть заметным! При выборе места для размещения уличного флага нужно принять к сведению:

- текущие видимость и обозрение: они должны быть свободными, хорошо просматриваемыми;
- флаг должен реять свободно, не цепляясь за другие флагштоки, ветки деревьев, провода, ограждения и здания;

– расстояние между вывешиваемым флагом и другими объектами (деревьями, стенами зданий, иными флагштоками) должно составлять не менее, чем 2 метра.



#### 4. Размещение без древка

При вывешивании без древка флаг может быть расположен горизонтально (то есть полосы флага параллельны горизонтальной плоскости), либо вертикально (полосы флага перпендикулярны горизонтальной плоскости).

В последнем случае белая полоса полотнища должна находиться слева с точки зрения стоящего лицом к флагу.

Полотнище может быть растянуто по стене или подвешено при помощи бытовых крепежей к подоконнику, карнизу, оконной раме и т.д. Конструкция должна быть эстетически приемлемой, без дополнительных видимых предметов быта.



#### 5. Размещение с использованием древка



Если для размещения стяга используется древко, его необходимо закрепить под углом в 60 или 90 градусов надежной конструкцией при помощи любых бытовых крепежей к подоконнику, карнизу, оконной раме и т.д.

Важное условие, размещения флага на древко – его возможность развеиваться на ветру!

Допускается	Не допускается
	

### 6. Контроль за вывешенным флагом

Если вы учли все предыдущие рекомендации, не забудьте проверить конструкцию на предмет ее надежности, чтобы флаг не оказался на пешеходной зоне или проезжей части в результате падения

Допускается	Не допускается
	

### 7. Надлежащий вид

На флаге не должно быть посторонних изображений, перед вывешиванием убедитесь, что флаг в надлежащем состоянии, без загрязнений и не измят. Рекомендуем с определённой периодичностью осматривать флаги на предмет механических повреждений и загрязнений.

Допускается	Не допускается
	